
















Plan 3.1.5
**Spezifischer
 Wärmeverbrauch**

-  Abgrenzung Untersuchungsgebiet
-  Abgrenzung Vertiefungsgebiete

spezifischer Wärmeverbrauch in kWh/m²a

-  >0 bis 40
-  >40 bis 60
-  >60 bis 80
-  >80 bis 110
-  >110 bis 150
-  >150 bis 200
-  >200 bis 300
-  >300 bis 400
-  >400 bis 500
-  >500
-  keine Information/Nebengebäude

Datengrundlage:
 Berechnung durch ARGE

Stadt Görlitz

Energetisches Gesamtkonzept "Kernstadt"



die STEG
 STADTENTWICKLUNG GMBH, NL DRESDEN
 BOENBACHER STR. 97, 01277 DRESDEN
 www.steg.de, E-Mail: steg-dresden@steg.de

93410	29.11.2013 Gillis/Schwarz
1. Änd.	
2. Änd.	

GESA Ingenieurgesellschaft für Technische Gesamtplanung
 Carl-Neuberg-Str. 11-13, 01277 Dresden
 NL-Klein / Bismarckstr. 25, 01067 Berlin
 NL - Hamburg / Jakob-Friedrich-Str. 42, 22527 Hamburg